

SKRIFTLIG BEDÖMNING VID ICKE GODKÄNT BETYG I GRUNDSKOLA

Denna instruktion beskriver hur du som lärare på grundskola infogar en skriftlig bedömning av elevens kunskapsutveckling i de fall en elev fått ett icke godkänt betyg i något ämne. I bedömningen får också de stödåtgärder som vidtagits framgå.

1. Gå till **Skriftlig bedömning (F/-)** i vänstermenyn.

Här listas de ämnen du undervisar, innehållande en eller flera elever med ett icke godkänt betyg. (Siffran till höger visar antal elever per ämne med icke godkänt betyg)

2. Klicka in på ett ämne, i vårt exempel väljer vi Biologi 7-9.

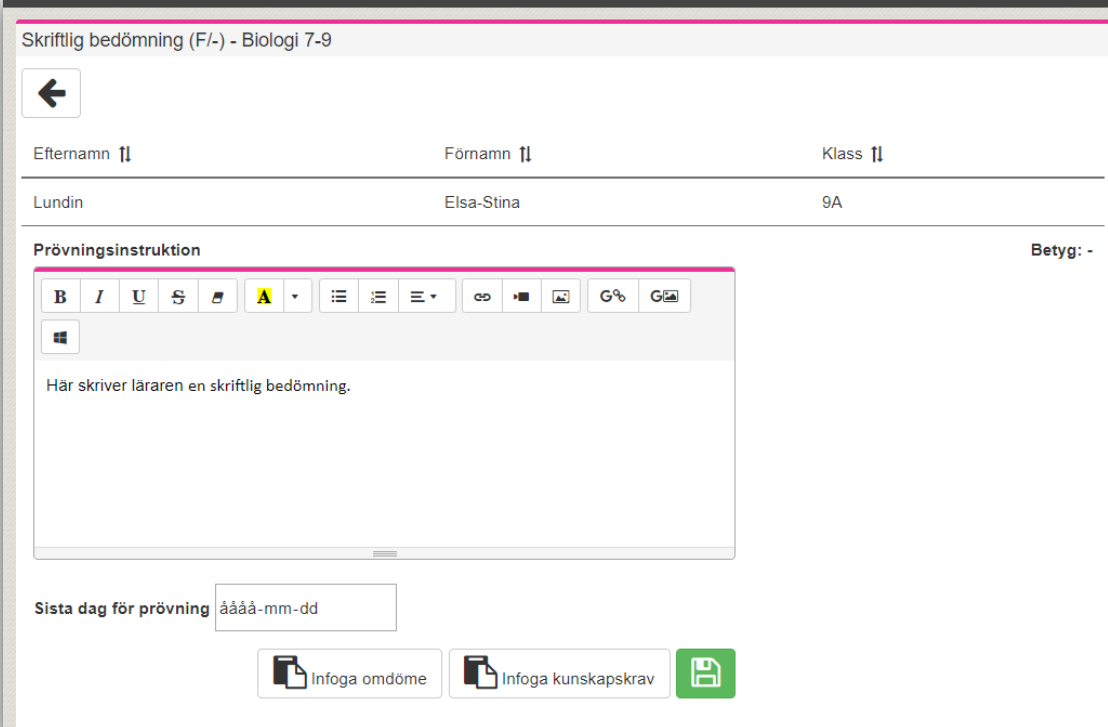


3. Klicka på den elev du önskar ange skriftlig bedömning för.



4. Du kan nu välja att:

- Skriva fri text i rutan för "prövningsinstruktion".
- I de fall en bedömning finns kan du infoga aktuellt omdöme i ämnet för den aktuella eleven. Klicka då på "infoga omdöme".
- I de fall avstämningar gjorts mot kunskapskrav kan dessa infogas. Klicka då på "infoga kunskapskrav."












Skriftlig bedömning (F/-) - Biologi 7-9

←

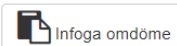
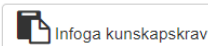

Efternamn	Förnamn	Klass
Lundin	Elsa-Stina	9A

Prövningsinstruktion Betyg: -

B I U S         

Här skriver läraren en skriftlig bedömning.

Sista dag för prövning

Efter att du infogat aktuellt omdöme och/eller avstämningar mot kunskapskrav kan du alltid fortsatt redigera dessa uppgifter.

- Frivillig uppgift: Under "Sista dag för prövning" kan du/skolan välja om ni vill ange ett datum. Detta kan t ex vara aktuellt om skolan/kommunen erbjuder sommarskola.
- Klicka på SPARA.

Du har nu angett en skriftlig bedömning vid icke godkänt betyg.

Notera att om det gäller ett slutbetyg så visas denna skriftliga bedömning även för elev och vårdnadshavare under Elevkort, Översikt. Denna bedömning ersätter på så sätt det tidigare omdömet.